



ЛИФТЫ & ЭСКАЛАТОРЫ

ООО "Изамет Украина Комплект"

[www.izamet.at.ua](http://www.izamet.at.ua)

IZAMET

## energy efficient elevator

### MRL En Ef

#### roomless

##### Save valuable space

Izamet offers a revolutionary, economical and environment friendly solution with its new lift MRL En Ef (Machine Room-Less).

##### Save energy

The new MRL (Machine Room-Less) technology optimizes and reduces the energy consumption for the main operating modes of the elevator. Smaller number of friction and rolling elements and a traction sheave with a small diameter allow raising the maximum load with less energy. During tests conducted on a 6 passenger lift with a speed of 1 m/sec, average power consumption of only 750W was measured. Miniature synchronous motor, manufactured by the German company **Ziehl Abegg**, ensures optimal torque. It is absolutely silent, gearless and economic. The engine is located at the top of the shaft, below the ceiling.

##### Reliable mechanism

The roomless technology allows also to maximize the car size. Assembly step-ladder, buffer and shaft illumination are supplied with each lift set. Izamet also offers scaffoldless assembly. MRL En Ef features innovative design for more energy efficiency.

##### Technical specifications

Max. run 70 m  
Max. speed 2,5 m/s

##### Models

MRL En Ef 1 – energy efficient elevator w. traction sheave  $d=160$  mm and rope  $d=4$  mm;  
MRL En Ef 2 – energy efficient elevator w. traction sheave  $d=120$  mm and belt;

## энергетически эффективный лифт

### MRL En Ef

#### без машинного помещения

Изамет предлагает революционное, экономичное и экологическое решение - новая модель лифта MRL En Ef (Machine Room-Less).

##### Минимальный расход энергии

Новый дизайн привода Изамет с MRL (Machine Room-Less) - это технология, которая оптимизирует и снижает потребление энергии при основных режимах работы лифта. Сокращение элементов трения и уменьшенный диаметр канатоведущего шкива позволяют при минимальном потреблении энергии поднимать максимальный груз. При проведенных испытаниях лифта для 6 пассажиров, при скорости 1м/сек среднее потребление энергии составило 750W.

Малогабаритный синхронный двигатель немецкой фирмы **Ziehl Abegg**, гарантирует оптимальный крутящийся момент. Двигатель абсолютно бесшумный, безредукторный и экономичный. Он расположен в верхней части шахты, непосредственно под потолком.

##### Надежная механика

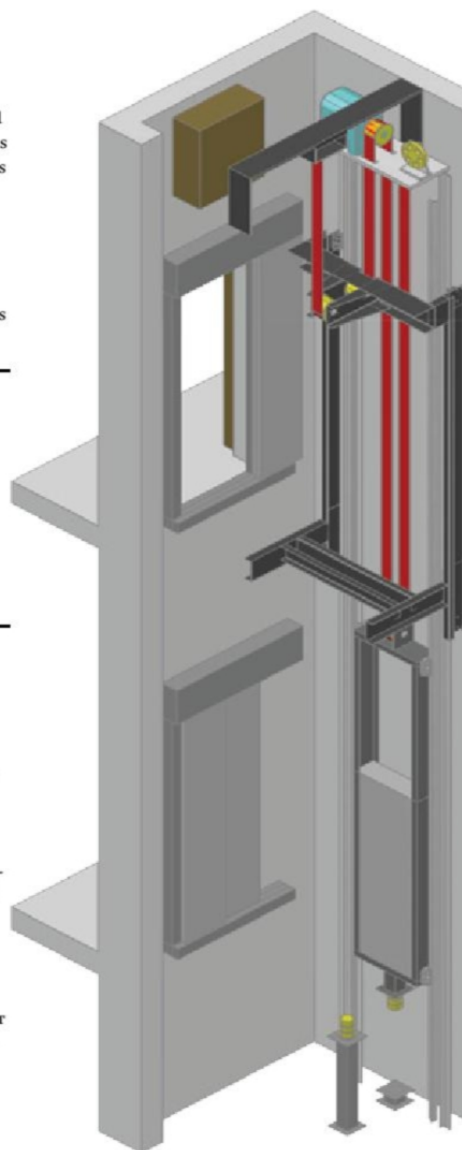
Особо важное преимущество MRL En Ef в том, что подвеска позволяет монтировать кабину большего размера в заданную шахту, в сравнении с подвеской других лифтов. Монтажная лестница, буферы и освещение шахты входят в комплект каждого лифта. Изамет предлагает также монтаж без настилов. MRL En Ef отличается инновационным дизайном для эффективного использования энергии.

##### Технические параметры

Макс. ход 70м  
Макс. скорость  $V_{max}=2,5$  м/с

##### Модели

MRL En Ef1- энергитически эффективный лифт с канатоведущим шкивом  $\Delta=160$ мм и канатом  $\Delta=4$  мм.  
MRL En Ef2- энергитически эффективный лифт с канатоведущим шкивом  $\Delta=120$ мм на ременной подвеске



---

**table of contents**

---

**содержание**



---

**04** panoramic lifts *панорамные кабины*



---

**06** izamet nature



---

**08** izamet dubai



---

**10** izamet lux mr black



---

**20** freight and car elevators  
*грузовые и автомобильные лифты*



---

**21** disabled access lifts and dumbwaiters  
*инвалидные и кухонные лифты*



**12** izamet lux mr white



**14** izamet lux mr



**16** izamet lux is



**18** izamet classic



**22** escalators эскалаторы

---

## about us

Established in 1989 by Mr. Ilia Zlatanov Izamet is the first private lift factory in Bulgaria. Our primary activity is design, manufacturing, logistics and installation of all type of lifts: panoramic, passenger lifts, mixed passenger and freight elevators, freight elevators, parking and vehicle lifts, dumbwaiters, disabled access lifts including platform and stair lifts. Since 2006 the company is also manufacturing escalators for commercial buildings.

### Our solutions

Izamet lifts are high-tech design solutions for residential, office and commercial buildings. Designed for maximum security, durability and comfort they assure low level of noise and energy efficiency.

A large range of personalization options allow perfect integration in the interior or the exterior of the building. For loads from 100 kg to 10 tones and speeds from 0.35 to 2.5 m/s our solutions fit all possible applications.

Our new generation of products is environment friendly and contributes to substantial energy savings. Izamet is encouraging its customers to invest in "green" building technologies.

---

### Izamet is:

More than 20 years of experience in lift manufacturing

2 industrial facilities in Sofia and Dupnitsa with more than 48 000 m<sup>2</sup>

More than 10 000 lifts in operation

Projects successfully handled in Russia, Ukraine, Switzerland, Poland, Greece, Cyprus, Moldova, Kazakhstan, Uzbekistan, Macedonia, Albania and other countries

Representative offices and subsidiaries in 9 European countries

Izamet is certified EN ISO 9001: 2008

Izamet complies with the 95/16/EC directive Annex XIII – Module H, which allow us to design, manufacture, export, install and commission lifts in EU countries

---

## О компании

Изамет - первый частный лифтовый завод в Болгарии, основан в 1989 году г-ном Ильей Златановым. Основная деятельность - проектирование, производство, поставка и монтаж всех видов лифтов: панорамных, пассажирских, грузопассажирских, грузовых, гаражных, автомобильных, кухонных, а также лифтов для инвалидов. С 2006г. Изамет начинает производить эскалаторы для торговых центров и зданий с большим потоком людей.

### Наши решения

Лифты Изамет - высокотехнологичные и дизайнерские решения для жилых, административных и торговых зданий. Они спроектированы и выполнены таким образом, чтобы осуществить надежную и бесшумную работу, обеспечивают комфорт и энергетическую эффективность, также идеально вписываются в интерьер или экстерьер здания, благодаря разнообразным возможностям для персонализации кабин. Грузоподъемностью от 100 кг до 10 т и скоростью от 0,35 до 2,5 м/с, гамма лифтовых решений покрывает почти все возможные приложения.

Наши новые модели лифтов, эскалаторов, траволаторов являются частью технологии энергосбережения и охраны окружающей среды.

---

### Кратко об Изамет:

Более 20 лет опыта в производстве лифтов;

Два завода в г. София и г. Дупница с общей производительной площадью 48 000 кв.м.;

Произведено и смонтировано более 10 000 лифтов;

Реализованы проекты в России, Украине, Швейцарии, Польше, Греции, Кипре, Молдове, Казакстане, Узбекистане, Македонии и в других странах мира.

Представительства в 9 европейских странах

Изамет сертифицирован по EN ISO 9001:2008 и Директиве 95/16/ЕС Annex XIII-Module H, которая дает право проектировать, производить, экспортировать, осуществлять монтаж и проводить испытание и тестирование лифтов для стран ЕС.



## **panoramic lifts:** a whole new dimension

Panoramic lifts give passengers the opportunity to admire the landscape from a unique perspective. Built in synergy with the building they are part of its architecture and originality. Izamet has more than 20 years of experience in panoramic lift manufacturing. For loads up to 1800 kg the cars could be manufactured in various shapes according to the architect requirements. Our latest car models could be glazed on all sides, including glass ceiling without metal profiles between the panes. Panoramic cars are made of mirror, glass, colored or embossed stainless steel. Doors can be also transparent – a combination of triplex and stainless steel. Depending on the architecture and the interior other combinations of materials are possible.





## **панорамные кабины:** *новое измерение*

Панорамные лифты дают возможность пассажирам в полной мере насладиться видом, который открывается из кабины лифта. Они созданы в гармонии с экстерьером зданий и придают уникальный и неповторимый вид. Изамет имеет богатый 20-летний опыт в производстве панорамных лифтов, который включает разнообразные по форме и размеру кабины грузоподъемностью до 1800кг. Панорамные кабины, как индивидуальное дизайнерское решение, увеличивают стендинг здания и идеально вписываются в его архитектуру. В последние несколько лет Изамет предлагает кабины с панорамой со всех сторон, включая стеклянный потолок, без металлических профилей между стеклами. Панорамные кабины производятся из зеркальной, цветной или рельефной нержавеющей стали. Двери могут быть прозрачными – комбинация из триплекса и нержавеющей стали. В зависимости от архитектуры и интерьера здания возможны другие варианты материалов.



---

## **izamet nature:**

a contemporary classic / *современная классика*

---

The **Izamet Nature** elevator car creates natural and effortless feeling of luxury. Made of **MDF** with natural veneer and decorated with various elements, the car personalization options allow to wild imagination and to achieve a unique design.

Wooden frames of any shape and size can accommodate leather coated diamonds or other ornaments. The metal components could be made of “golden”, “silver” or “bronze” stainless steel, with or without engraved figures. The ceiling is a unique, octagonal patented design by izamet that enhances the feeling of luxury and style.

---

**Izamet Nature** создает впечатление роскоши, достигнутое без всяких усилий.

Выполненная из **MDF** с натуральным шпоном и разнообразными элементами декорации, кабина дает возможность покупателю развивать свое воображение и заказать себе свой собственный уникальный лифт.

Деревянные рамы могут быть любой формы и любого размера, а в них можно встроить обшивку из натуральной кожи. Металлические элементы предлагаются в различных видах нержавеющей стали – „золотистый“, „серебристый“ и „бронзовый“, с гравировкой или без. Уникальный потолок восьмиугольной формы, патент Изамета, создает чувство роскоши и стиля.





---

## izamet dubai:

a new level of luxury / *переход люкса на новый уровень*

---


This elevator car will take you to the palace of the Sheikh of Dubai. Aged wooden frames, antique style decorations, unique wooden ceiling friezes and a “golden” lighting fixture in a retro style give izamet dubai a class suitable for royalty.

Manufactured from **MDF** with natural veneer and decorated with massive ornaments in two colors – old gold and bronze. For all metal elements customer can choose among several types of “gold” stainless steel. The button controls are rounded and in a golden color. The handrail could be round or oval, again in a golden color. The flooring is made of starlight granite. Choice of colors is available. Shaft doors are from stainless steel **Inox Satine**. Doors material can be also specified by the customer. The car and the main stop feature large **LCD** displays or dot matrix displays, other floor stops are equipped with small matrix displays.

---

Данная кабина перенесет вас в дворец шейха Дубая. Состаренные деревянные рамки, декорации в античном стиле, уникальный деревянный потолок с фризами и освещение в стиле ретро «под золото» придают izamet dubai класс подходящий царским особам.

Кабина произведена из **MDF** с натуральным шпоном и из массива с множеством элементов в сочетании двух цветов - старинное золото и бронза. Металлические элементы производятся из золотистой нержавеющей стали по желанию клиента. Кнопки - круглые золотистого цвета, поручень – круглый или эллипсоидный, также золотистого цвета. Напольное покрытие из камня – цветовая гамма по выбору. Двери шахты – из нержавеющей стали Inox Satine, но могут быть выполнены также из материала по желанию клиента. В кабине и на основной остановке – **LCD** дисплеи или большой матричный дисплей, а на остальных остановках – малые матричные дисплеи.



---

## **izamet lux mr black:**

design's top floor / *высочайшее качество дизайна*

---

**Izamet lux mr black** is a race for perfection. Rounded corners, walls of black stainless steel mirror with titanium coating, oval buttons illuminated in white, a large oval mirror finished handrail, unique patented white **LED** lights on the both sides of the button plate are part of its futuristic design.

The floor is made of black granite of two possible types. Optionally the automatic doors could be made from stainless steel with mirror finishing. **Izamet lux mr black** features large programmable **LCD** display.

---

**Izamet lux mr black**, доказывает что лучшее может стать еще лучше. Овальные углы и стенки из зеркальной черной нержавеющей стали с титановым покрытием без декораций, большой эллипсоидный поручень зеркальной поверхности, эллипсоидные кнопки с белой подсветкой, уникальное белое **LED** освещение с обеих сторон кнопочного поста и на противоположной стенке создают футуристический дизайн.

Напольное покрытие из черного технического камня. Дополнительно предлагаются автоматические двери шахты из зеркальной нержавеющей стали. В кабине монтируется **LCD** дисплей, который может выполнять индивидуальные программы по выбору клиента.



---

## **izamet lux mr white:** back to the future / *назад в будущее*

---

**Izamet lux mr white** futurist's design takes you to the future for a minute. Rounded corners, walls of white stainless steel mirror with titanium coating, oval buttons illuminated in white, unique patented white **LED** lights on the both sides of the button plate and on the front wall, mirror finished oval ceiling and the performance of izamet noiseless drives recreate the euphoria of a sci-fi movie.

The floor is made of white granite. The back car wall and the door are coated with milk-white glass. No handrail or additional decorations disturb the purity of this design. Optionally the automatic doors could be made from stainless steel with mirror finishing. izamet lux mr white features large programmable **LCD** display.

---

Футуристический дизайн **Izamet lux mr white** переносит Вас за минуту в будущее. Овальные углы и стенки из зеркальной белой нержавеющей стали с титановым покрытием без декораций, большие эллипсовидные поручни зеркальной поверхности, эллипсовидные кнопки с белой подсветкой, уникальное, запатентованное, белое **LED** освещение с обеих сторон кнопочного поста и противоположной стенке, зеркальный овальный потолок и бесшумная работа лифта Изамет создают эйфорию фантастического фильма.

Напольное покрытие из белого технического камня. Задняя стенка кабины **lux mr white** и двери кабины облицованы стеклом молочно-белого цвета. Изамет предлагает также автоматические двери шахты из зеркальной нержавеющей стали. В кабине монтируется **LCD** дисплей, который может выполнять индивидуальные программы по выбору клиента.



---

## **izamet lux mr:**

a class of its own / *отличительный класс*

---

**Izamet lux mr** is a lustrous and stylish elevator car made entirely from stainless steel with titanium coating. No mirror is necessary because walls surface is mirror finished allowing passengers to look over themselves from top to bottom in each element of the car. The base stainless steel sheets offer a choice of 22 different decorations and shapes. The decorative handrail could be made from stainless steel or from luminous optical plastics. The car and the main stop are equipped with large matrix displays. All other stops have small matrix displays.


The flooring is from starlight granite. Large choice of colors provides optimal integration with the interior of the building. Shaft doors are made of stainless steel **Inox Satine**. Optionally the automatic doors could be made from stainless steel with titanium coating.

---

Блестящая и стильная кабина **Izamet lux mr** изготовлена полностью из нержавеющей стали с титановым покрытием. Поверхность, настолько зеркальна, что каждый пассажир может разглядеть себя в любом элементе кабины. Клиент может выбирать нержавейку из 22 различных вариантов видов поверхности. Декоративный поручень может быть из нержавеющей стали или светящийся из оптической пластмассы. В кабине и на основной остановке - большие матричные дисплеи, а на остальных остановках – малые матричные дисплеи.

Напольное покрытие из технического камня по выбору клиента, в сочетании с интерьером здания. Двери шахты из нержавеющей стали **Inox Satine**. Дополнительно предлагаются автоматические двери шахты из нержавеющей стали с титановым покрытием.





---

## **izamet lux is:** made just for you / *создана для вас*

---

Elevator car with a stylish and sleek design, **Izamet lux is** is a universal solution for medium and high-end residential, office and commercial buildings. Its elegant interior is made entirely of **Inox Satine** stainless steel. Fluorescent lighting fixtures are mounted discretely on two sides of the ceiling.

Large matrix displays are integrated in the car and on the main stop and 7-segment displays on the other stops. Decorative stainless steel handrail and full height mirror give the design a final touch. Selection of colors is available for the floor starlight granite. Shaft doors, also made of **Inox Satine** stainless steel cover the full width of the shaft. Their thickness of only 40 mm maximizes the free volume of the car.

---

Кабина **Izamet lux is** со стильным дизайном, подходит для жилых, административных и торговых зданий. Элегантный интерьер исполнен полностью из нержавеющей стали **Inox Satine**. Люминесцентное освещение расположено по бокам подвесного потолка. Большие матричные дисплеи в кабине и на основной остановке, на остальных остановках 7- сегментные. Дополнение к интерьеру - декоративный поручень из нержавеющей стали и зеркало по всей высоте задней стенки кабины.

Напольное покрытие из технического камня по выбору клиента. Двери шахты также из нержавеющей стали **Inox Satine** – новое поколение, они покрывают почти всю ширину шахты, толщиной 40 мм, что позволяет максимально увеличить размеры кабины.



---

## **izamet classic:**

a cost effective solution / *экономичное решение*

---

Elevator car with a simple and purist design, izamet classic is made either of skinplate (steel sheets covered with a **PVC** layer) or with **Inox Satine** stainless steel. The lightening is **LED** with decorative lids on both sides of the button plate. The car features half-size mirror, handrail, 7-segment displays and slip-resistant **PVC** flooring. The automatic doors are made skinplate steel and cover the full width of the shaft. Their thickness of only 40 mm maximizes the free volume of the car.

---

Упрощенная кабина, произведена из скинплейта (фабричное – **PVC** покрытие металла) или нержавеющейки **Inox Satine**. Освещение **LED** в декоративном прозрачном профиле, расположено по обе стороны кнопочного поста, расположено в кнопочной панели и на противоположной стенке кабины. На задней стенке над поручнем расположено зеркало, 7-сегментные дисплеи в кабине и на основной остановке. На остальных остановках нет дисплеев. Противоскользящее напольное покрытие произведено из **PVC**. Двери шахты из скинплейта - покрывают почти всю ширину шахты, толщиной всего 40 mm. Эта толщина позволяет расположение большей кабины в маленькую шахту.



## freight and car elevators

### грузовые и автомобильные лифты



#### Freight elevators

Whether your handling application is within an industrial building, warehouse, hotel, restaurant or other facility Izamet can provide a reliable solution with its wide range of hydraulic and electromechanical freight elevators.

Hydraulic technology is mainly used for load capacity over 2000 kg and our standard offer cover loads up to 8500 kg.

Freight elevator cars are made from PVC coated steel or from stainless steel sheet.

Doors can be:

- Manually operated double doors with primer painting;
- Automatic, made from PVC coated steel, from Inox Satine stainless steel or with primer painting.

Depending on the load requirements the car and the doors can be much higher than the standard ones.

#### Car elevators

Car elevators are a new fast growing trend in Izamet's production output. Load capacities are between 3000 kg and 5000 kg, depending on the application.

Automotive lifts are mostly hydraulic and usually feature fully automatic, 8-panel doors. With a press of the button of your remote control the elevator comes to your stop, opens its doors and takes you to your final station, all without leaving the vehicle. Freight elevator cars are made from PVC coated steel or from stainless steel sheet.

Doors can be:

- Manually operated double doors with primer painting;
- Automatic, made from PVC coated steel, from Inox Satine stainless steel or with primer painting.

#### Грузовые лифты

Каждое производственное здание, склад, отель или ресторан нуждается в грузовом лифте. Грузовые лифты могут быть гидравлические или электромеханические. Лифты с гидравлическим приводом чаще всего используются при грузоподъемности более 2 000 кг. На сегодняшний день самые большие грузовые лифты, которые выпустил Изамет - грузоподъемностью 8500кг.

Грузовые лифты производятся из пластифицированного металла или нержавеющей стали.

Двери могут быть:

- ручные, двухстворчатые с грунтовым покрытием;
- автоматические из пластифицированного металла, покрытие грунтом или из нержавеющей стали Inox Satine.

Высота кабины и двери может быть больше стандартной, в зависимости от размеров груза.

#### Автомобильные лифты

В последнее время резко увеличилось производство автомобильных лифтов. Их грузоподъемность варьирует между 3000 и 5000кг, обычно это гидравлические лифты, двери - 8 панельные, автоматические. Достаточно только нажать на кнопку дистанционного управления, чтобы вызвать лифт. Открытие дверей и передвижение осуществляется не выходя из автомобиля.

Автомобильные лифты производятся из пластифицированного металла или нержавеющей стали.

Двери могут быть:

- ручные, двухстворчатые, покрытие грунтом
- автоматические из пластифицированного металла, покрытие грунтом или нержавеющей стали Inox Satine.

---

# disabled access lifts and dumbwaiters

## инвалидные и кухонные лифты



---

### Disabled access lifts and stair lifts

Izamet offers a wide range of wheelchair platforms for inside and outside installation, vertical or moving along the stairs. Stair lifts are a cost effective option. They can be installed on straight stairs only.

---

### Dumbwaiters

Izamet dumbwaiters are the fastest, the most reliable and the most economical on the market. They are driven by a three-phase gear machine with friction washer located in the elevator shaft. There is no need for machine room or additional height above the floor level. Cars are made of Inox Satine stainless steel and comply with all sanitary norms. The guillotine-type doors (vertical opening) are also made of Inox Satine.

---

### Инвалидное кресло и платформы

Изапет предлагает кресло для инвалидов и инвалидные платформы, которые подходят для монтажа, как внутри здания, так и снаружи, вертикальные и лестничные. Кресло для инвалидов более экономичный вариант, предназначается для преодоления прямых лестниц (без поворотов).

---

### Кухонные лифты

Кухонные лифты Изапет самые быстрые, надежные и экономичные на рынке. Используется трехфазная редукторная лебедка с канатоведущим шкивом, которая располагается в верхней части шахты лифта. В данном случае нет необходимости в машинном помещении или другой дополнительной высоте над уровнем плиты перекрытия.

Кабина кухонного лифта произведена из нержавеющей Inox Satine. Материал отвечает санитарно-гигиеническим требованиям. Двери гильотинного типа (вертикально открывающиеся), изготовлены из нержавеющей Inox Satine.

## escalators: with the rhythm of your building

Escalators and moving walkways from Izamet are the perfect solution for public and commercial buildings with high traffic of people. Compared to elevators they assure constant and smooth transportation of large number of passengers with no waiting time or load limitation. Izamet offers escalators with 30° or 35° tilt and walkways for 8° or 12° tilt.

### Operating mode and Equipment

Standard equipment includes frequency drive control with 4 operating modes.

**The first one** allows bi-directional move of a stand-alone escalator (only one arm). A photo sensor triggered by the passenger controls the movement in the right direction. The first passenger arriving at the escalator has priority and his direction will be set. This operating mode is convenient for places where escalators are not used constantly.

**The second operating mode** is energy efficient and allows setting a time threshold for no-use, for example 120 sec. after which the escalator slows down and saves energy. When a passenger arrives the escalator "wakes up" quickly to its nominal speed.

**The third mode** is similar to the second one but instead of slowing down the escalator stops completely if there is no traffic.

**The fourth operating mode** sets a constant nominal speed.

### Characteristics

Nominal speed of 0.5m/s, directional arrows indication, steps with back lighted joints, the first 3 top and bottom steps are horizontally aligned, load control, step collapse protection, steps chain protection, escalator and moving handrails speed control.

### Design

Izamet offers a large number of customization options to achieve an optimal integration in the interior design of the building. Steps from aluminum or stainless steel, choice of colors for the moving handrails, glass or stainless steel balustrade, complete personalization of external sides cladding.

## эскалаторы с ритмом вашего здания

Эскалаторы и траволаторы Изамет лучшее решение для общественных и торговых зданий с большим потоком людей. Они дают возможность плавного подъема и спуска одновременно большого количества людей без существенного ограничения груза, который имеется при пассажирских лифтах. Изамет предлагает эскалаторы с наклоном 30° и 35° и траволаторы с наклоном 8° и 12°.

### Режим работы и оборудование

Стандартное оборудование эскалаторов включает частотное управление с 4 режимами работы.

**Первый режим** дает возможность эскалатору работать в обоих направлениях. Движение осуществляется посредством фотодатчика, который регулирует скорость и направление движения в зависимости от пассажиропотока. Этот вариант подходит для безлюдных мест, где эскалаторы не используются часто.

**Второй режим** программируется таким образом, что через определенное время, например 120 сек., период когда эскалатор не используется, стартует режим медленной скорости. Когда к эскалатору направляются люди, он сразу "просыпается" и начинает быстрое движение.

**Третий режим** подобен второму, с единственной разницей, в том что по истечении запрограммированного времени, при отсутствии пассажиров, эскалатор останавливает движение. Возвращение в нормальное быстрое движение осуществляется по такому же способу, как и в предыдущем режиме работы.

**Четвертый режим** - постоянное быстрое движение эскалатора.

### Описание

Скорость от 0,5 м/с, индикация направления движения указательными стрелками, освещение в зазорах ступеней, три горизонтальных ступени в верхней и нижней части эскалатора, контроль груза, защита от прогиба ступени, защита цепи ступени, устройство контроля скорости движения эскалатора и поручня.

### Дизайн

Изамет предлагает множество возможностей создания индивидуального дизайна эскалаторов, которые помогут бы легко вписаться в интерьер здания. Ступени из алюминия или иннокса, цвет движущегося поручня по выбору, балюстрада из стекла или нержавеющейки, неограниченные возможности внешней облицовки. В стремлении к инновациям, инженеры Изамет усиленно работают над введением в производство новых моделей эскалаторов, которые потребляют меньше электроэнергии, чем нынешние эскалаторы.



**escalators:**  
selection table

**эскалаторы:**  
таблица выбора

Speed V=0.5m/s			Inclination=30°				
Type	Height mm	Weight kg	Support load		Power kW	Transport Dimensions	
			R1	R2		L	H
<b>IZA 30-800</b> (6750 p/h)	3000	5900	57	51	5,5	10800	2910
	3500	6200	60	54	5,5	11800	2950
	4000	6500	64	58	5,5	12800	2990
	4500	6800	67	61	5,5	13800	3030
	5000	7100	71	65	8	14800	3070
	5500	7400	74	68	8	15800	3110
	6000	7700	78	72	8	16800	3150
<b>IZA 30-1000</b> (9000 p/h)	3000	6200	63	56	5,5	10800	2910
	3500	6500	67	60	5,5	11650	2950
	4000	6800	71	64	5,5	12500	2990
	4500	7100	75	68	8	13350	3030
	5000	7400	79	72	8	14200	3070
	5500	7700	83	76	11	15050	3110
	6000	8000	87	80	11	15900	3150
Speed V=0.5m/s			Inclination=35°				
Type	Height mm	Weight kg	Support Load		Power kW	Transport Dimensions	
			R1	R2		L	H
<b>IZA 35-800</b> (6750 p/h)	3000	5600	54	48	5,5	10200	2910
	3500	5900	57	51	5,5	11050	2950
	4000	6200	59	53	5,5	11900	2990
	4500	6500	62	56	5,5	12750	3030
	5000	6800	65	59	5,5	13600	3070
	5500	7100	68	62	8	14450	3110
	6000	7400	71	65	8	15300	3150
<b>IZA 35-1000</b> (9000 p/h)	3000	5900	60	53	5,5	10200	2910
	3500	6200	63	56	5,5	11050	2950
	4000	6500	66	59	5,5	11900	2990
	4500	6800	69	62	8	12750	3030
	5000	7100	73	66	8	13600	3070
	5500	7400	76	69	11	14450	3110
	6000	7700	79	72	11	15300	3150





## portfolio

more than 10 000 installations in Bulgaria and abroad

Izamet elevators equip some of the most prestigious hotels in Sofia, Burgas, Varna, Plovdiv, Pamporovo, Bansko, Golden Sands, Pomorie, Nessebar and other important tourist and cultural places in Bulgaria.

In the most famous Bulgarian sea resort „Sunny Beach” Izamet lifts assure reliable operation in Kuban, Dune, Golden Rainbow, Cvete, Chaika, Bumerang, Marvel, Aktinia, Oasis, Bellevue, Glarus, Chinar, Tiara Beach, Flora Park, Helios Palace, Viktoria Palace, Meridian, Slavianski, Orphey, Capri, Arda, Opal, Condor, Coliseum, Briz, Smolian, Shipka, Riviera Blue, Karlovo, Yantra, Baikal, Imperial, Diamant, Sapphir, Zephir, Carina, Kotva, Kontinental, Astoria, Maritza, Semiramida Gardens, Favorit, Sea Dreams, Sunny Holiday, Grenada, Royal Dreams, Afrodita, Afrodita 2, Afrodita Palace, Relax, Lotos, Delta Beach, Delta Palace, Excelsior, Amphibia and many others.

### Commercial, public and residential buildings

Izamet elevators, escalators and moving walkways are installed in many shopping malls, public and office buildings, ministry and embassy buildings, hospitals, universities, banks, industrial facilities and residential buildings in Bulgaria and third countries.

## референции

более 10 000 реализаций в Болгарии и других странах

Лифты Изамет вы найдете во многих престижных отелях в Софии, Бургасе, Варне, Пловдиве, Пампорово, Банско, Золотых песках, Поморие, Несебре и в десятках других значимых культурных и туристических центрах в Болгарии.

Например, в курортном комплексе „Солнечный берег” наши лифты монтированы в отелях Кубан, Дюн, Golden Rainbow, Цвете, Чайка, Бумеранг, Марвел, Актиния, Оазис, Белвью, Гларус, Чинар, Тиара бийч, Флора парк, Хелиос Палас, Виктория Палас, Меридиан, Славянски, Орфей, Капри, Арда, Опал, Кондор, Колизеум, Бриз, Смолян, Шипка, Ривьера блу, Карлово, Хелиос Палас, Янтра, Байкал, Империял, Диамант, Сапфир, Зефир, Карина, Котва, Континентал, Астория, Марица, Семирамида Гардънс, Фаворит, Сий Дриймс, Съни Холидей, Гренада, Роял Дриймс, Афродита, Афродита 2, Афродита Палас, Релакс, Лотос, Делта Бийч, Делта Палас, Экселсиор, Амфибия и во многих других.

### Торговые, административные и жилые здания

Изамет оборудовал своими лифтами, эскалаторами и траволаторами множество торговых центров, административных и офисных зданий, министерств, посольств, больниц, университетов, банков, производственных предприятий, жилых зданий как в Болгарии, так и в других европейских странах.